



Escola Profissional de Desenvolvimento Rural de Serpa

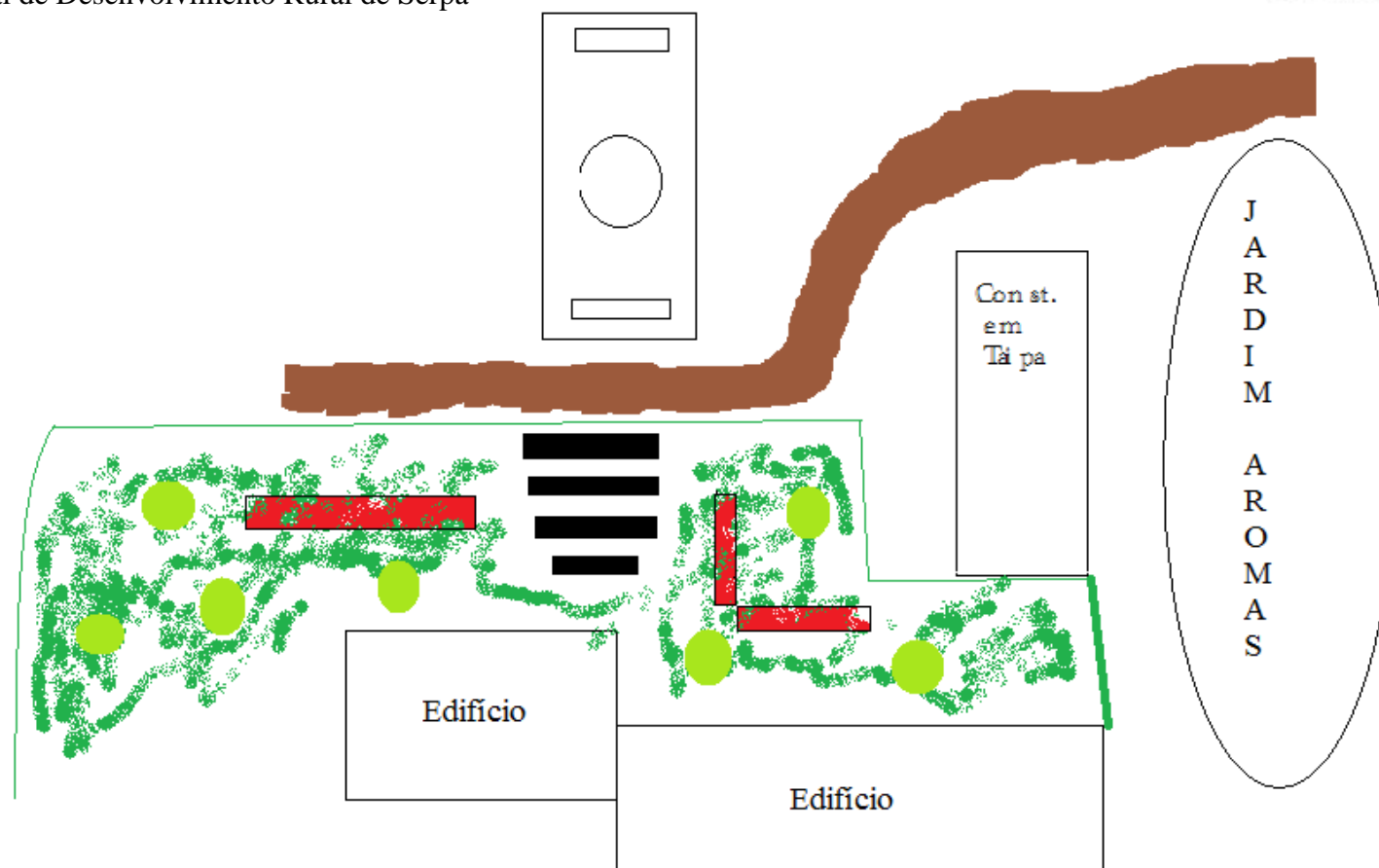







Projecto do Jardim Panorâmico (anexo 1)

Actividades	Tarefas a executar	Recursos Necessários
Preparação do solo	Retirar solo Colocar solo novo Preencher com areia Nivelar o terreno Cortar o terreno para construção das escadas	Retroescavadora Tractor + reboque Areia
Instalação do sistema de rega	Marcação do local dos aspersores Abertura de valas para instalação dos tubos de rega	Aspersores Tubos de rega Diversos materiais para instalação
Instalação de relvados	Sementeira de relvados Plantação de diversas plantas	Sementes Flores e Árvores



Escola Profissional de Desenvolvimento Rural de Serpa



-  Caminho de acesso
-  Escadaria
-  Canteiros
-  Relvado
-  Árvores