



REPÚBLICA
PORTUGUESA
educação

Cofinanciado por:



AVALIAÇÃO INTERNA

RESULTADOS 2019/2020
METAS DO PROJETO EDUCATIVO

METAS DO PROJETO EDUCATIVO

Objetivos Estratégicos	Metas	Indicador de avaliação	Meio de verificação
<ul style="list-style-type: none"> Promover a melhoria dos resultados escolares 	95% dos alunos concluem os módulos	- (nº de módulos realizados) / nº de módulos avaliados) x 100	Registo da escola sobre as classificações finais de cada módulo obtidas pelos alunos do Ensino Profissional.
	45% dos alunos concluem os módulos com classificações superiores a 12 valores.	- (Nº de módulos realizados com classificação superior a 12 valores) / (nº total de módulos avaliados) x 100	
<ul style="list-style-type: none"> Desenvolver dinâmicas de autonomia e responsabilidade nos alunos 	80% dos alunos apresentam classificações iguais ou superiores a 12 valores nos parâmetros: Responsabilidade e Participação	- (Nº de módulos realizados com classificação igual ou superior a 12 valores no subcritério: responsabilidade e atitudes) / (nº total de módulos avaliados) x 100	Registo da escola sobre as classificações finais de cada módulo obtidas pelos alunos do Ensino Profissional.



FCT E PAP NO PROJETO EDUCATIVO

Objetivos Estratégicos	Metas	Indicador de avaliação	Meio de verificação
<ul style="list-style-type: none"> Melhorar os impactos dos contextos de trabalho na formação global dos alunos 	<p>90% dos alunos obtêm aprovação na FCT e na PAP com classificação igual ou superior a 12 valores</p>	<p>- (nº de alunos que obtêm aprovação na FCT e PAP com classificação igual ou superior a 12 valores) / (nº de alunos que frequentaram a FCT e a PAP) x 100</p>	<p>Registo da escola sobre as classificações finais de cada módulo obtidas pelos alunos do Ensino Profissional.</p>
	<p>95% dos monitores das empresas estão satisfeitos com o desempenho dos alunos na FCT</p>	<p>- (nº de monitores que se consideram satisfeitos) / (nº total de monitores envolvidos) x 100</p>	<p>Inquéritos aos monitores das empresas que receberam alunos em FCT</p>
<ul style="list-style-type: none"> Promover uma política de Qualidade para a Excelência 	<p>Avaliação positiva da CAF e do EQAVET</p>	<p>Taxas/indicadores operacionais da CAF e EQAVET</p>	<p>Relatórios da CAF e EQAVET.</p>



RESULTADOS ACADÉMICOS

A – SUCESSO ESCOLAR (95%)

Anos letivos	1ª Meta	Média dos últimos anos HISTÓRICO	2019/2020
2013/2014	95%	92%	95% dos módulos concluídos META ALCANÇADA
2014/2015	89,28%		
2015/2016	88,57%		
2016/2017	91,36%		
2017/2018	93,51%		
2018/2019	95%		



RESULTADOS ACADÉMICOS

B – QUALIDADE DO SUCESSO (45%)

Anos letivos	2ª Meta	Média dos últimos anos HISTÓRICO	2019/2020
2013/2014	48%	56%	77% dos módulos concluídos META ALCANÇADA
2014/2015	50%		
2015/2016	51,65%		
2016/2017	57,87%		
2017/2018	59,2%		
2018/2019	71%		



RESULTADOS SOCIAIS (80%)

Anos letivos	3ª Meta	Média dos últimos anos HISTÓRICO	2019/2020
2013/2014	45%	70%	78% dos módulos concluídos META NÃO ALCANÇADA por 2pp
2014/2015	73%		
2015/2016	77%		
2016/2017	79%		
2017/2018	75,91%		
2018/2019	68%		



FCT E PAP (90%)

RESULTADOS

		Classificações iguais ou superiores a 12 valores					
		FCT			PAP		
Turma	Nº de alunos	FCT	% FCT		PAP	% PAP	
TPA 17 A	23	21	91.3%	Meta alcançada	18	78.2%	Meta não alcançada
TPA 17 B	20	20	100%	Meta alcançada	19	95%	Meta alcançada
TPA 17 C	6	6	100%	Meta alcançada	5	83.3%	Meta não alcançada
TGE 17	11*	11	100%	Meta alcançada	11	100%	Meta alcançada
Total separadamente	60	58	96,6%	Meta alcançada	53	88,3%	Meta não alcançada
Total agregado	60	N.º de alunos que concluíram a FCT e a PAP com 12 ou mais valores / %			53 / 88,3%	Meta não alcançada por 1.7pp	


* Não foi contabilizado 1 alunos (1 por AB)



SATISFAÇÃO DOS MONITORES (95%)

RESULTADOS


TPA 17A, 17B, 17C						
Indicadores	Nº de Monitores	Insatisfeito	Pouco satisfeito	Satisfeito	Muito satisfeito	S/O
Competências técnicas inerentes ao posto de trabalho	34	0	1	15	18	0
Planeamento e organização	34	0	1	20	13	0
Responsabilidade e autonomia	34	1	0	7	25	1
Comunicação e relações interpessoais	34	0	1	6	27	0
Trabalho em equipa	34	0	0	7	27	0
Total agregado	170	1	3	55	110	1
165 respostas positivas			33 Monitores satisfeitos e muito satisfeitos			97,05%



SATISFAÇÃO DOS MONITORES (95%)

RESULTADOS


TGE17						
Indicadores	Nº de Monitores	Insatisfeito	Pouco satisfeito	Satisfeito	Muito satisfeito	S/O
Competências técnicas inerentes ao posto de trabalho	10	0	1	7	2	0
Planeamento e organização	10	0	0	8	2	0
Responsabilidade e autonomia	10	0	0	8	2	0
Comunicação e relações interpessoais	10	0	0	3	7	0
Trabalho em equipa	10	0	0	3	7	0
Total agregado	50	0	1	29	20	0
49 respostas positivas			9.8 monitores satisfeitos e muito satisfeitos			98%



SATISFAÇÃO DOS MONITORES (95%)

RESULTADOS

TPA 17 e TGE17						
Indicadores	Nº de Monitores	Insatisfeito	Pouco satisfeito	Satisfeito	Muito satisfeito	S/O
Competências técnicas inerentes ao posto de trabalho	44	0	2	22	20	0
Planeamento e organização	44	0	1	28	15	0
Responsabilidade e autonomia	44	1	0	15	27	1
Comunicação e relações interpessoais	44	0	1	9	34	0
Trabalho em equipa	44	0	0	10	34	0
Total agregado	220	1	4	84	130	1
214 respostas positivas			42.8 Monitores satisfeitos e muito satisfeitos			97% Meta Alcançada



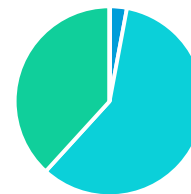
SATISFAÇÃO DOS MONITORES TPA

Competências técnicas inerentes ao posto de trabalho



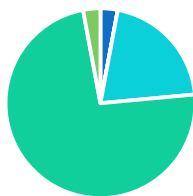
■ Insatisfeito ■ Pouco satisfeito ■ Satisfeito ■ Muito satisfeito ■ SA

Planeamento e organização



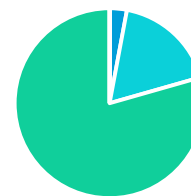
■ Insatisfeito ■ Pouco satisfeito ■ Satisfeito ■ Muito satisfeito ■ SA

Responsabilidade e autonomia



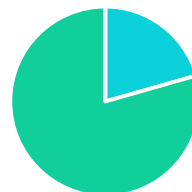
■ Insatisfeito ■ Pouco satisfeito ■ Satisfeito ■ Muito satisfeito ■ SA

Comunicação e relações interpessoais



■ Insatisfeito ■ Pouco satisfeito ■ Satisfeito ■ Muito satisfeito ■ SA

Trabalho em equipa



■ Insatisfeito ■ Pouco satisfeito ■ Satisfeito ■ Muito satisfeito ■ SA



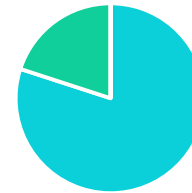
SATISFAÇÃO DOS MONITORES TGE

Competências técnicas inerentes ao posto de trabalho



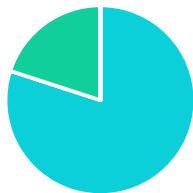
■ Insatisfeito ■ Pouco satisfeito ■ Satisfeito ■ Muito satisfeito ■ SA

Planeamento e organização



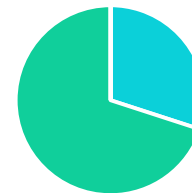
■ Insatisfeito ■ Pouco satisfeito ■ Satisfeito ■ Muito satisfeito ■ SA

Responsabilidade e autonomia



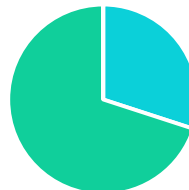
■ Insatisfeito ■ Pouco satisfeito ■ Satisfeito ■ Muito satisfeito ■ SA

Comunicação e relações interpessoais



■ Insatisfeito ■ Pouco satisfeito ■ Satisfeito ■ Muito satisfeito ■ SA

Trabalho em equipa



■ Insatisfeito ■ Pouco satisfeito ■ Satisfeito ■ Muito satisfeito ■ SA

